



Session du 27 avril 2023 au 28 avril 2023

Rapport édité le 13 octobre 2023

SASU FORMATIONS FORESTIER

RAPPORT QUALITÉ DE LA FORMATION

230427 VOI MF Observation et accompagnement du développement moteur du bébé de la naissance aux premiers pas

9.7 / 10

SATISFACTION 9.8

Organisation de la formation **9.9**

Déroulement de la formation **9.9**

Les vidéos **9.8**

Le livre **9.9**

Les exercices pratiques **9.5**

Les exemples, les anecdotes **9.9**

La construction de la formation **9.8**

Les interactions dans le groupe et entre professions **9.8**

Contenu de la formation **9.8**

RETOUR DES INTERVENANTS 9.6

Organisation de la formation **10.0**


Le déroulé de la formation : **9.2**

ÉVALUATION DE SATISFACTION


Organisation de la formation

9.9 / 10


Le lieu du stage vous a-t-il semblé facilement accessible ?




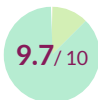
Les locaux vous ont-ils semblé adaptés et agréables ?




Les horaires vous ont-ils convenu ?



Les informations qui ont précédé le stage étaient-elles claires et suffisantes ?




Le rapport qualité/prix vous semble-t-il bon ?




Déroulement de la formation

9.9 / 10


Le formateur était-il clair et dynamique ?



Les exercices et activités étaient-ils pertinents ?

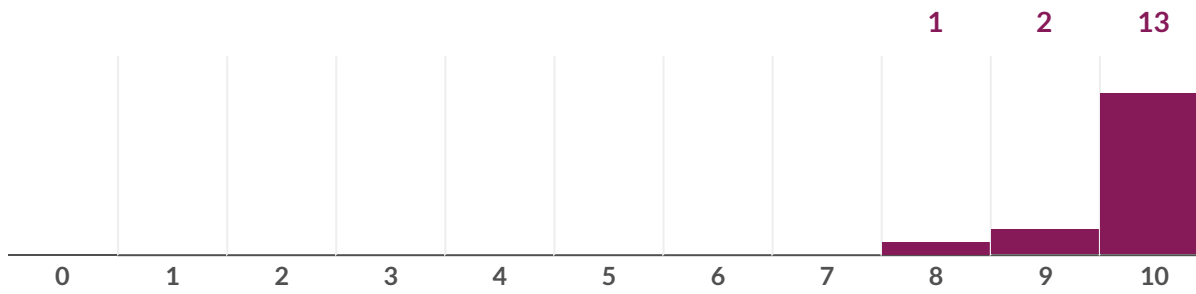


Le formateur a-t-il adapté la formation aux stagiaires ?



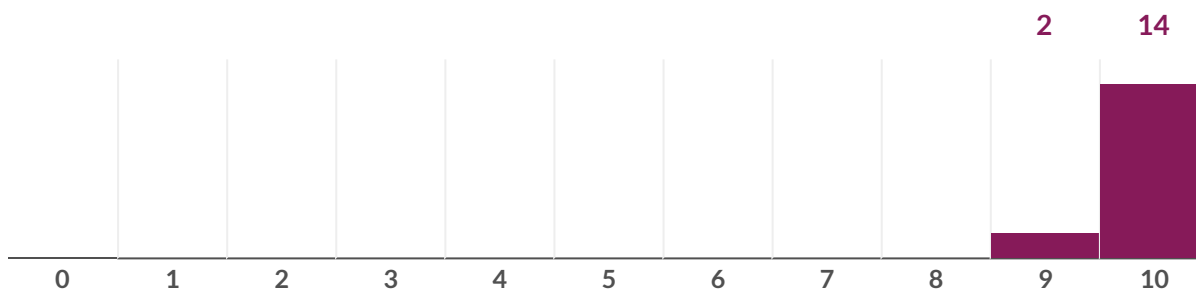
Les vidéos

9.8 / 10



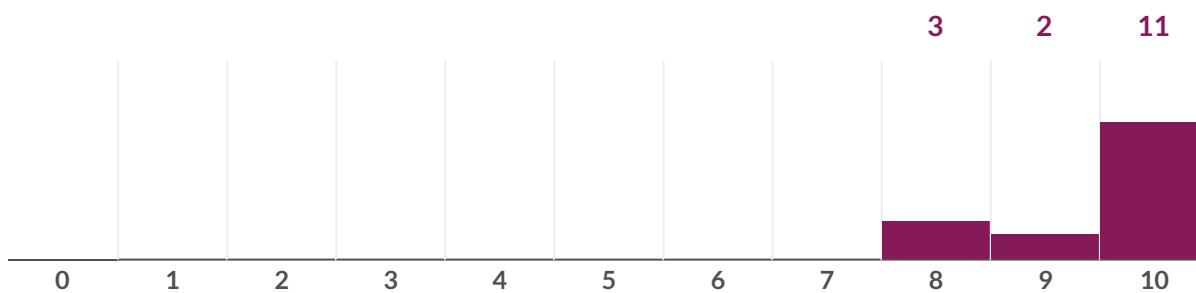
Le livre

9.9 / 10



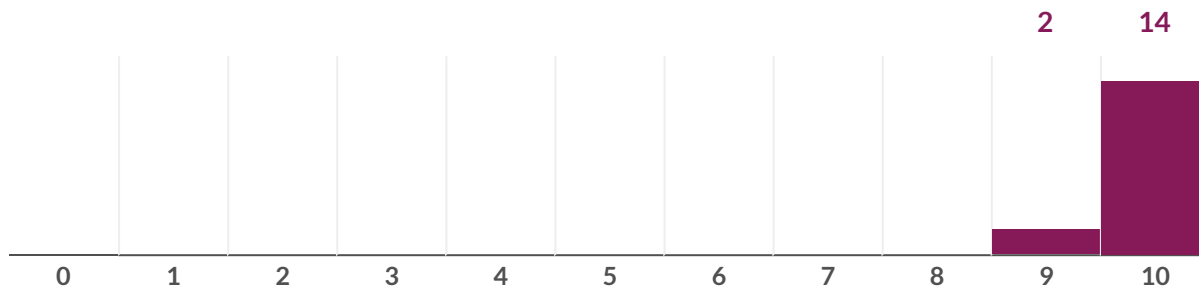
Les exercices pratiques

9.5 / 10



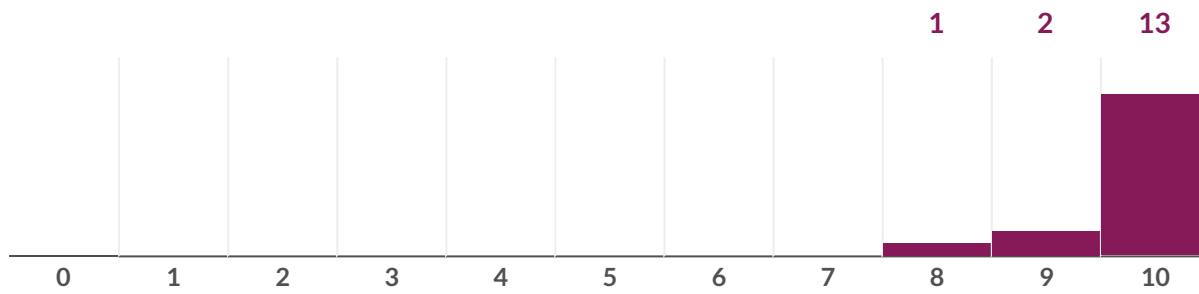
Les exemples, les anecdotes

9.9 / 10



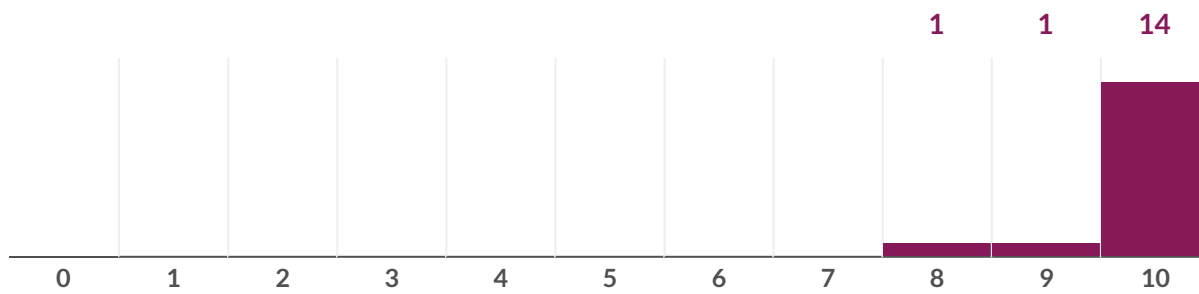
La construction de la formation

9.8 / 10



Les interactions dans le groupe et entre professions


9.8 / 10




Contenu de la formation

9.8 / 10


Le programme était-il adapté à vos besoins ?




Vous sentez-vous mieux préparé pour la prise en soin d'un bébé ?



Avez-vous pu vous exprimer suffisamment ?




Est-ce un plus par rapport aux formations que vous avez déjà effectuées ?




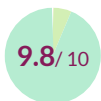
Les objectifs du programme sont-ils atteints ?

9.7 / 10


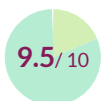
Analyser le développement moteur du bébé sain de la naissance à la marche




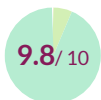
Repérer des difficultés




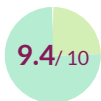
Conseiller les parents



Comprendre l'importance du lien avec les professionnels de la rééducation

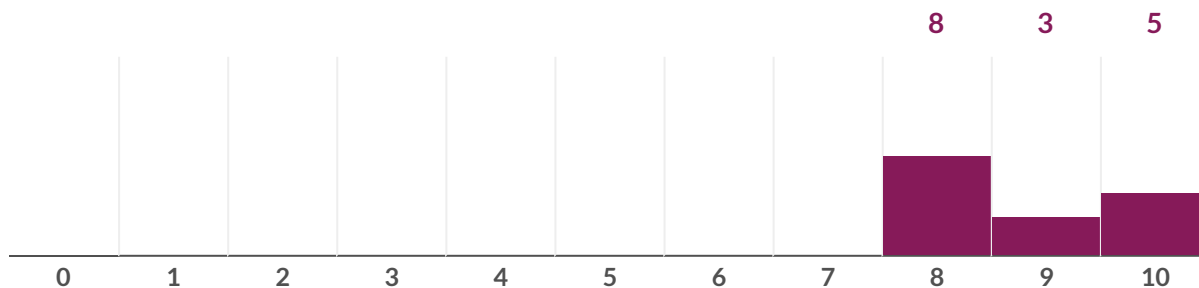


Échanges interprofessionnels



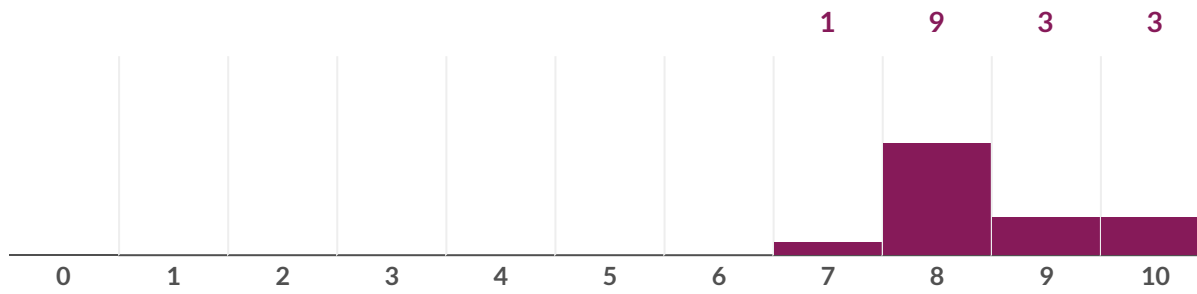
Evaluez vos compétences. Analyser le développement moteur du bébé sain de la naissance à la marche

8.8 / 10



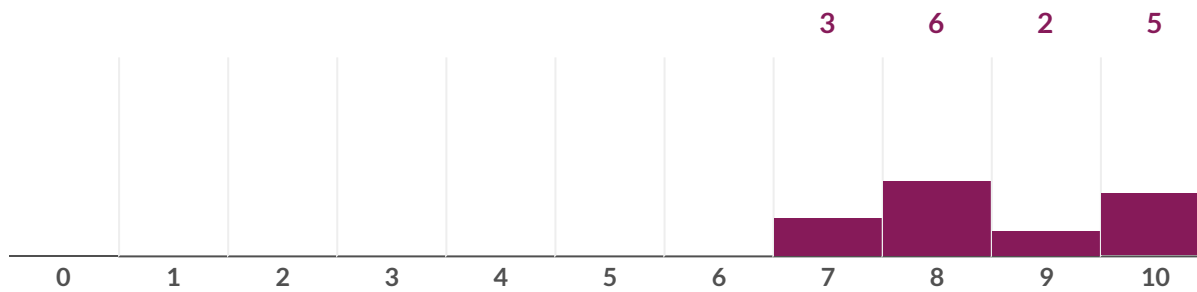
Evaluez vos compétences. Repérer des difficultés

 8.5 / 10



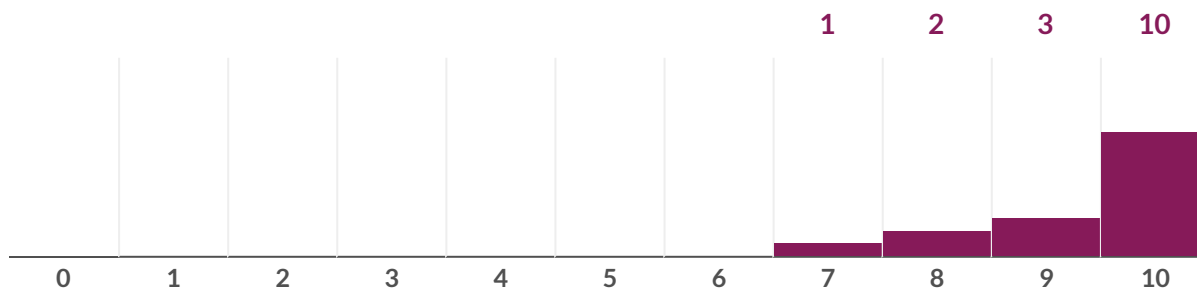
Evaluez vos compétences. Conseiller les parents

 8.6 / 10



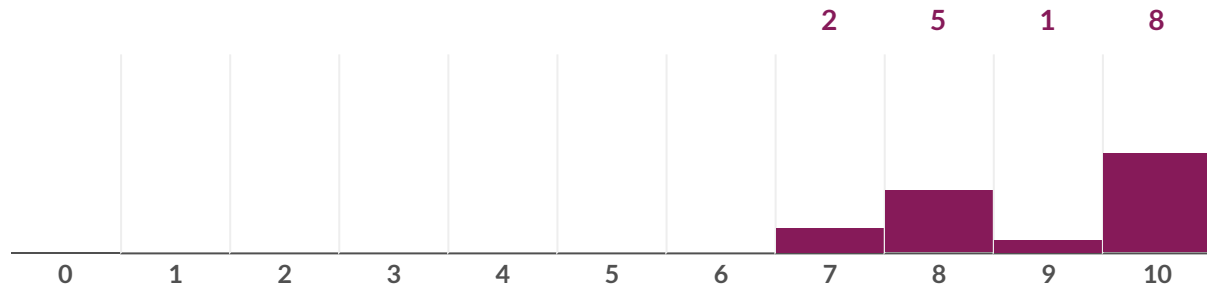
Evaluez vos compétences. Comprendre l'importance du lien avec les professionnels de la rééducation

 9.4 / 10



Évaluez vos compétences. Échanges interprofessionnels

8.9 / 10



Quels sont les points forts de cette formation?

VAILLANDET Séverine

intervenant dynamique, passionné, abordable, très à l'écoute.

REEB Anne

La construction de la formation ; contenu très clair laisse place aux échanges, riches entre professionnels ; l'adaptation au public pour enrichir les propos ; accueil et disponibilité de la formatrice ; Dans mon cas, l'immersion dans la formation a été facilité par l'hébergement sur place ; Associer la pratique au sol est un plus également

RIBOUD Marine

Petit groupe La disponibilité du formateur Les échanges interprofessionnels ++ Lieu de la formation Le rapport qualité / prix Le contenu

LAVOCAT Juliette

L'expérience et la disponibilité de la Formatrice

RUPERTO Caroline

claire et pratique. nombreux exemples

VILACA Camille

Le développement de la motricité d'un bébé est expliqué d'une manière qui paraît beaucoup plus physiologique que ce que l'on peut apprendre dans les formations initiales de puéricultrice. Du fait que Michèle Forestier ait de l'expérience et ait vu de nombreux enfants (filmés), cela permet de vraiment analyser le développement physio et patho.

BRUEL Véronique

les vidéos qui viennent illustrer les propos de Michèle ainsi que la répétition des étapes et ce qu'il nous faut observer

RENAUT Marie

La formatrice est pédagogue et très expérimentée. Les vidéos et les exercices sont très parlants pour étayer la formation. Un grand merci à Michèle pour son travail remarquable, sa gentillesse et sa justesse dans sa capacité à transmettre son savoir.

KRILOFF Sonia

Les détails concernant le développement de l'enfant et les observations à effectuer.

THIRCUIR Gaël

Cohérence Experience Narration

PILET Gaëlle

- les vidéos qui illustrent les propos. - expérimentation au sol - interdisciplinaire -Le dynamisme de la formatrice et son écoute

GROSSIN Clémence

La formatrice : à l'écoute, ouverte à la discussion Les exercices au sol que nous avons fait Et merci pour le livre !

SIMON Alison

- S'appuyer sur des situations vécu - Les nombreuses vidéos - Les échanges avec différentes profession

BAILLY Fanny

Le développement moteur analysé Les vidéos Le temps pratique

ASTIER LABRY Charlotte

La richesse des échanges

Avez-vous des suggestions pour améliorer cette formation ?

RIBOUD Marine

Aucune C'était parfait

VILACA Camille

Il serait intéressant de faire le passage au sol la première journée et pouvoir expérimenter les blocages que peuvent présenter un enfant (par quel moyen je ne sais pas), mais par exemple pouvoir mettre une restriction dans le fait de tourner la tête lors d'un torticolis.

BRUEL Véronique

peut être une vidéo en fin de formation qui reprend le développement et toutes les étapes avec un même enfant

KRILOFF Sonia

Peut-être plus de mouvement à effectuer pour comprendre les différentes étapes du développement... Une journée de plus !

THIRCUIR Gaël

Avoir les poupons pour s'entraîner un peu. Peut être avoir accès à certaines vidéos protégés sur extranet

PILET Gaëlle

- une pratique du portage en petits groupes.

GROSSIN Clémence

La formation me semble déjà bien complète, claire, avec un mélange de professionnels et un contenu multiple (support, explications, vidéos, petit patient, exercices sur nous même)

SIMON Alison

- une 1/2 Journée supplémentaire pour approfondir. -Un bilan oral avec l'ensemble du groupe (ressenties de chacun) Un grand MERCI à Michèle pour cette formation.

BAILLY Fanny

Les conseils aux parents type exercices Beaucoup de mails avant la formation, je m'y suis un peu perdue...

ASTIER LABRY Charlotte


Au niveau technique, trop de mails différents, difficile de retrouver les informations

ÉVALUATIONS DES INTERVENANTS


Organisation de la formation

10.0 / 10


Les conditions matérielles étaient-elles adaptées (salle de formation, accueil et matériel à disposition) ?



Le groupe de stagiaires était-il adapté (taille, professions...) ?



La coordination avec l'organisme s'est-elle bien passée ?



Le déroulé de la formation : tous les points du programme ont-ils été abordés ?

Oui **1** 100 %

Non **0** 0 %

Des demandes particulières, non prévues au programme, ont-elles été formulées par les stagiaires ?


Oui **0** 0 %

Non **1** 100 %


Le déroulé de la formation :

9.2 / 10


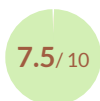
La participation des stagiaires vis-à-vis du contenu et des exercices proposés



La répartition entre la théorie et la pratique



L'assimilation par les stagiaires des connaissances et compétences



Commentaires libres sur la formation :

La variété des professions est très riches, cela permet à chacun de prendre conscience du travail de l'autre, mais aussi de problématiques différentes selon la profession. Le contenu est bien adapté. On a pu voir un bébé en direct, c'est très parlant !

Suggestions d'amélioration :

Faire les exercices pratiques au début du deuxième jour. Si possible, prévoir un bébé.